

Magister.

Kennismaking voor brugklassers met

Magister Magister App

Juli 2024



Voor alle schoolzaken kun je een app of een website gebruiken:

De Magister app
Leerling of Ouder
op je mobiel of
tablet.



Magister Web
op je PC, laptop
of tablet.

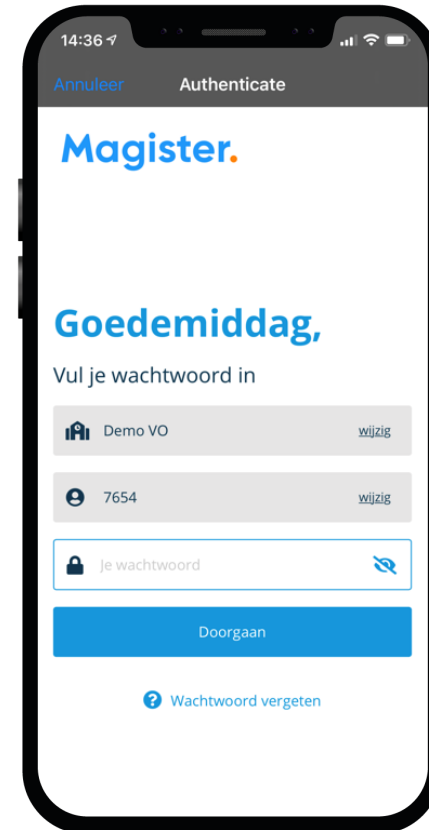
1^e keer inloggen in de app Magister Leerling doe je zo:

Je downloadt de app Magister Leerling in de App Store of Google Play.



Log daarna in met je gebruikersnaam en wachtwoord. Deze krijg je van je school.

Je ouders krijgen eigen inloggegevens.



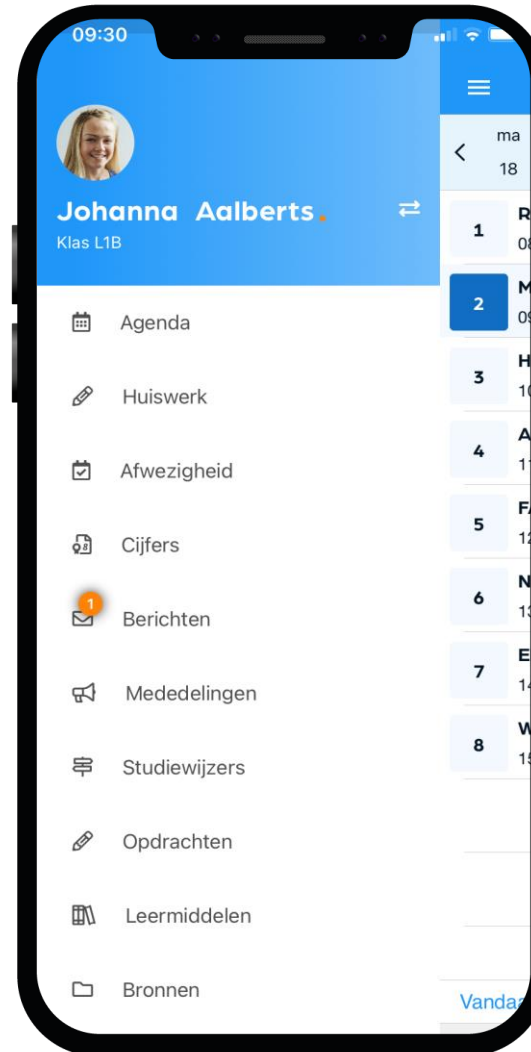
Als je je wachtwoord bent vergeten of het moet veranderen:

Ben je je wachtwoord kwijt? Vraag een reset-link aan om opnieuw te kunnen inloggen en je wachtwoord aan te passen.



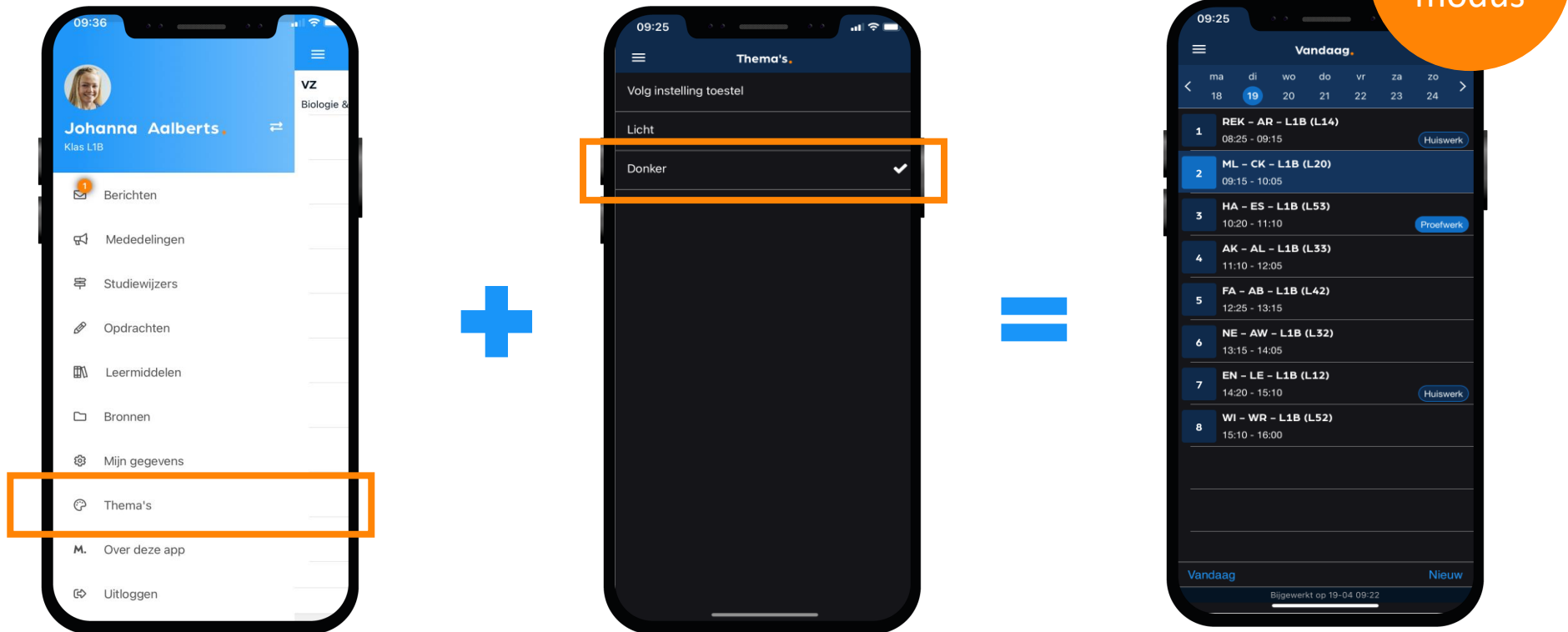
Dit kun je allemaal in de App Magister Leerling:

In het hoofdmenu kun je snel wisselen naar een ander onderdeel in Magister.



Weergave van de app op je telefoon:

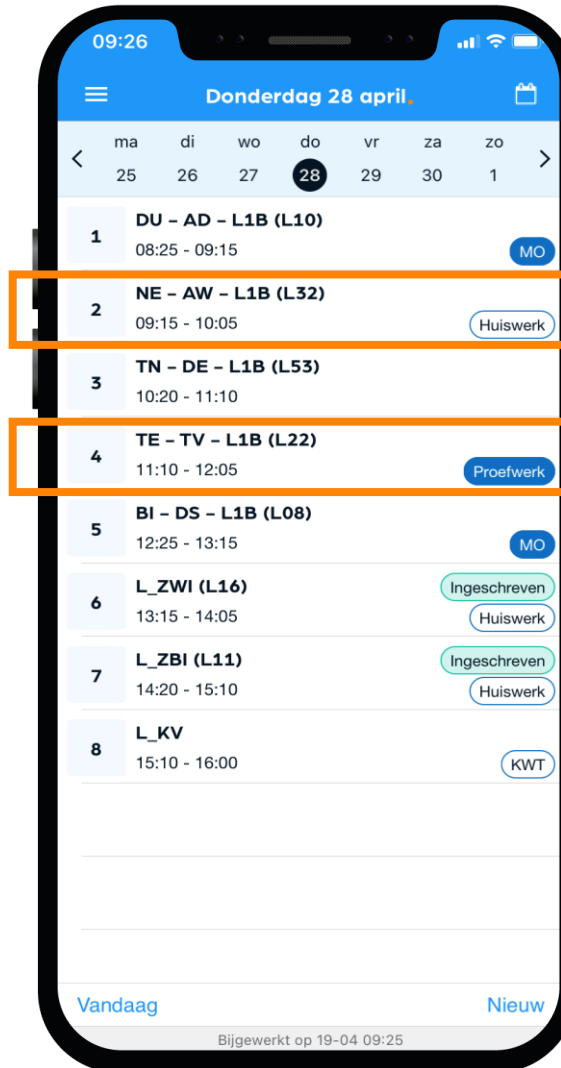
In de app zit zelfs een mooie dark modus.
Deze kun je in de app selecteren.



Dit is je Agenda in de app:

Je ziet altijd het rooster met je lessen en andere afspraken in Magister.

Bij de les staat het huiswerk en of je eventueel een toets hebt.



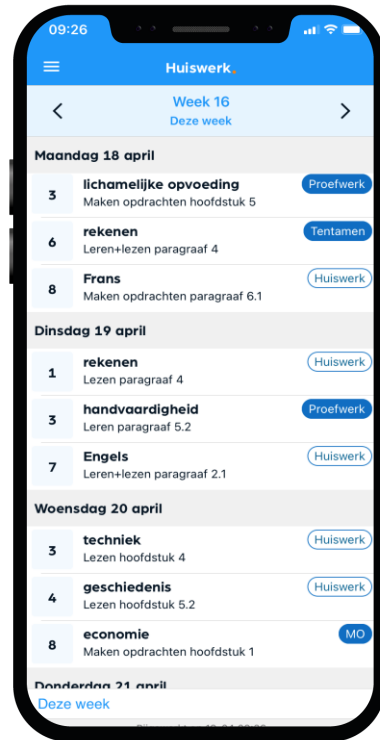
Huiswerk

Toets

Dit is je Huiswerk in de app:

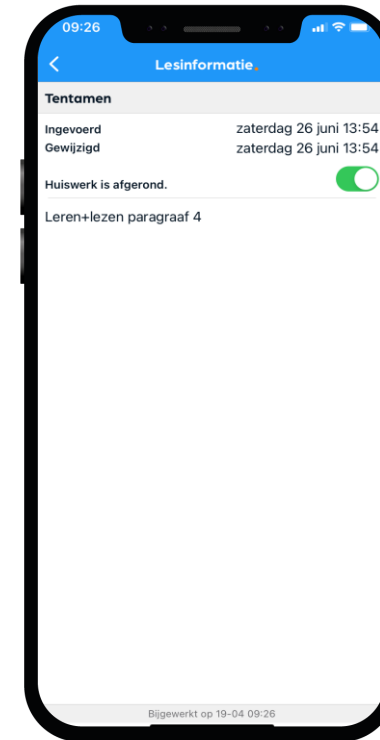
Overzicht

Al je huiswerk wat je (nog) moet maken.



Huiswerk gemaakt?

Klik dan op het schuifje 'Afgerond'.



Afwezig of iets vergeten?

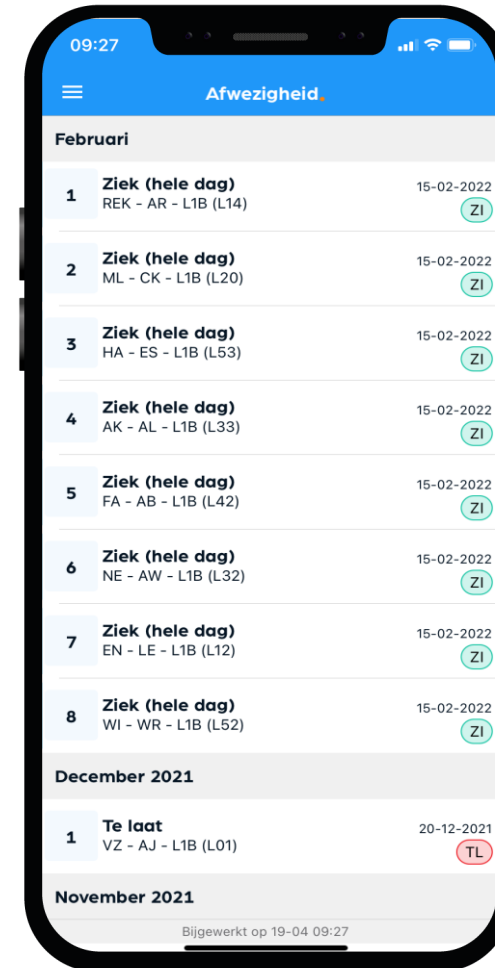
Je kunt jezelf niet via de app ziekmelden

Tijdens een schooldag doe je dat via de manier die de mentor je toelicht.

Vóór schooltijd doet je ouder/verzorger dat via hun App Magister*.

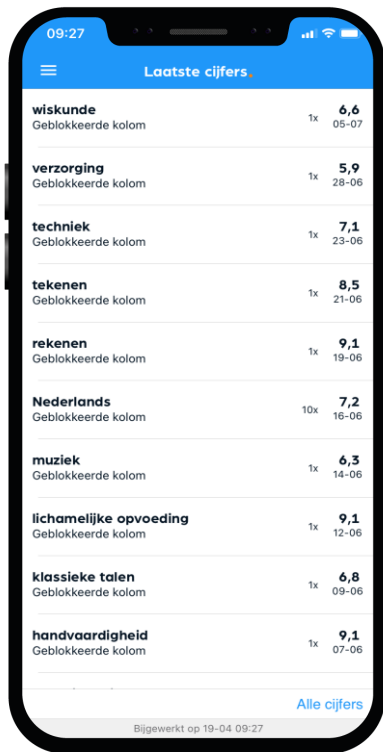
Iets vergeten?

Moet je naar de tandarts, was je per ongeluk te laat bij een les of heb je lesmateriaal vergeten mee te nemen? Dan zie je dat zelf ook terug in Magister.

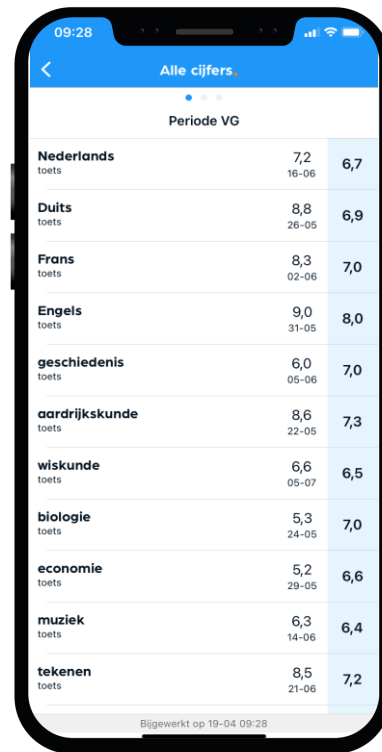


Dit zijn je Cijfers in de app:

Bekijk je laatste en al je cijfers in Magister.



Subject	Score	Date
wiskunde	6,6	05-07
verzorging	5,9	28-06
techniek	7,1	23-06
tekenen	8,5	21-06
rekenen	9,1	19-06
Nederlands	7,2	16-06
muziek	6,3	14-06
lichamelijke opvoeding	9,1	12-06
klassieke talen	6,8	09-06
handvaardigheid	9,1	07-06



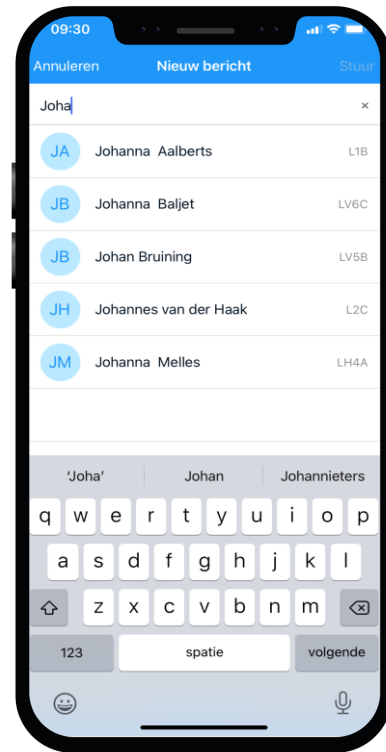
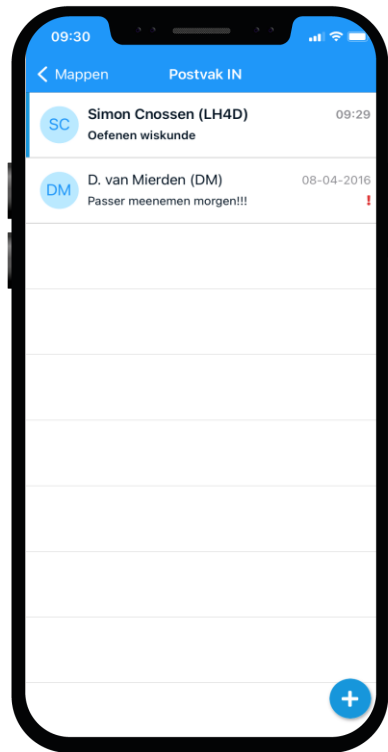
Subject	Score 1	Score 2
Nederlands toets	7,2	6,7
Duits toets	8,8	6,9
Frans toets	8,3	7,0
Engels toets	9,0	8,0
geschiedenis toets	6,0	7,0
aardrijkskunde toets	8,6	7,3
wiskunde toets	6,6	6,5
biologie toets	5,3	7,0
economie toets	5,2	6,6
muziek toets	6,3	6,4
tekenen toets	8,5	7,2

Je kunt een melding* krijgen bij een nieuw cijfer.

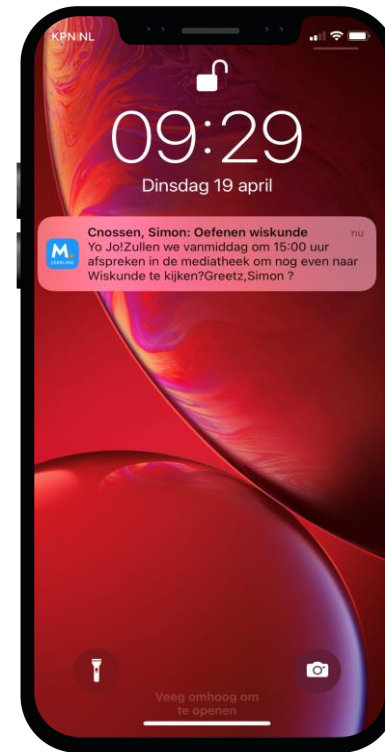


Dit zijn je Berichten in de app:

Via de app kun je communiceren met je klasgenoten, docenten of met je mentor.

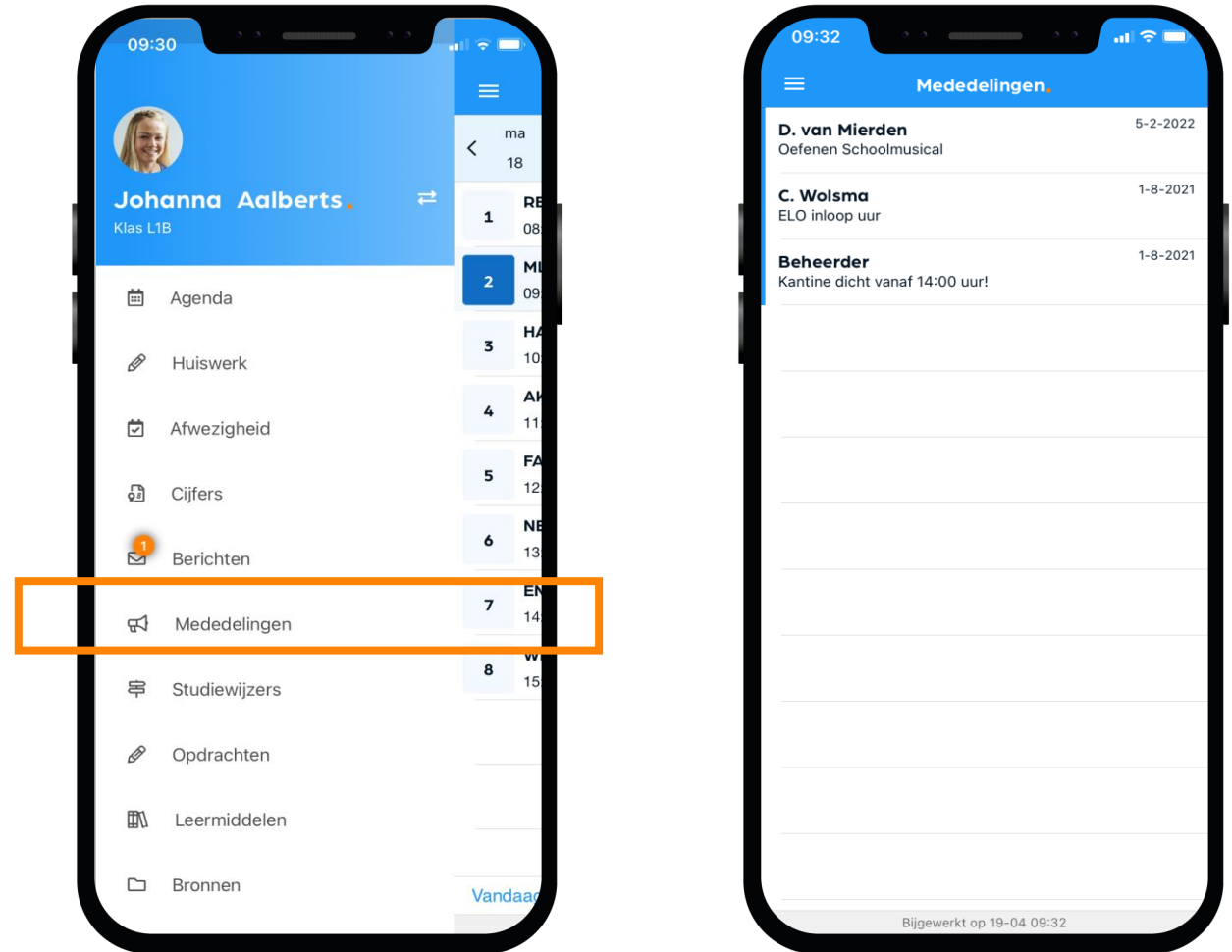


Ook kun je een melding* krijgen bij een nieuw bericht zodat je nooit iets mist.



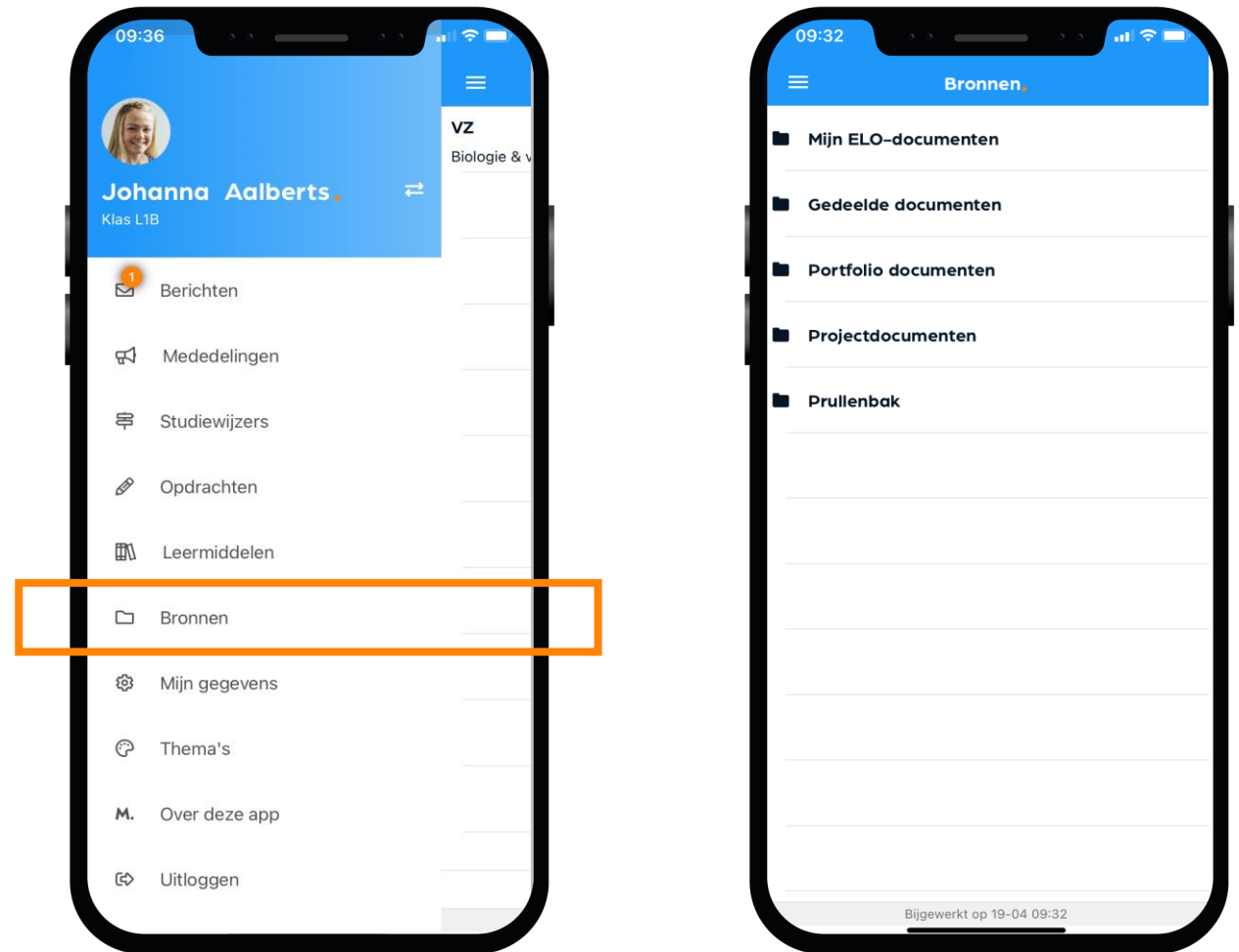
Dit zijn je Mededelingen in de app:

De school plaatst soms ook nieuwsberichten in Magister.
Deze kun je bij Mededelingen lezen.



Dit zijn je Bronnen in de app:

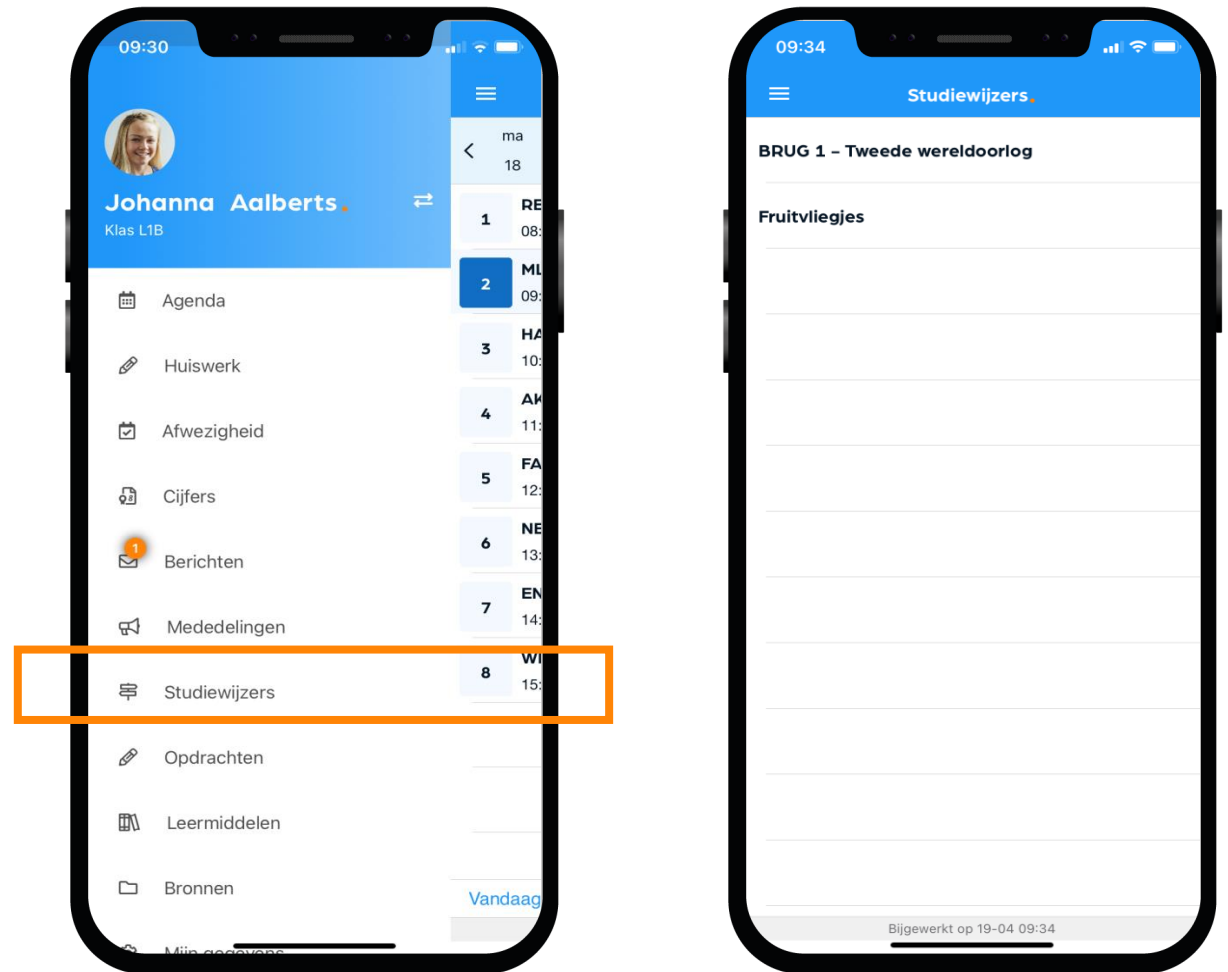
Sla al je schooldocumenten op in de Bronnen van Magister, zodat je er altijd bij kan.



Dit zijn je Studiewijzers in de app:

Docenten maken een Studiewijzer zodat je snel alle belangrijke lesstof en de planning direct bij de hand hebt.

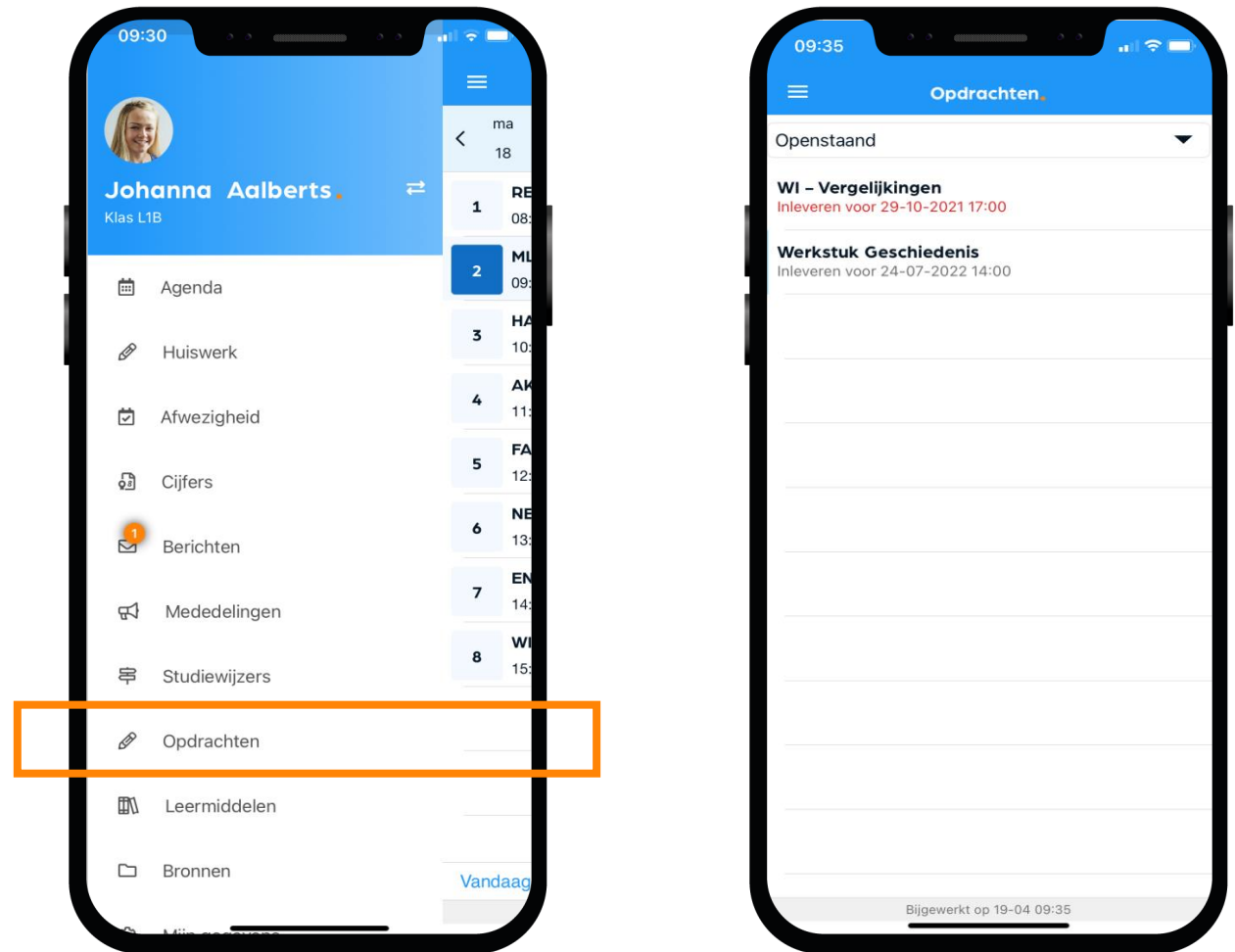
Kijk dus naast je huiswerk ook altijd goed in Studiewijzers.



Dit zijn je Opdrachten in de app:

In het startscherm krijg je een melding als je een nieuwe opdracht hebt of als je bijna een opdracht moet inleveren.

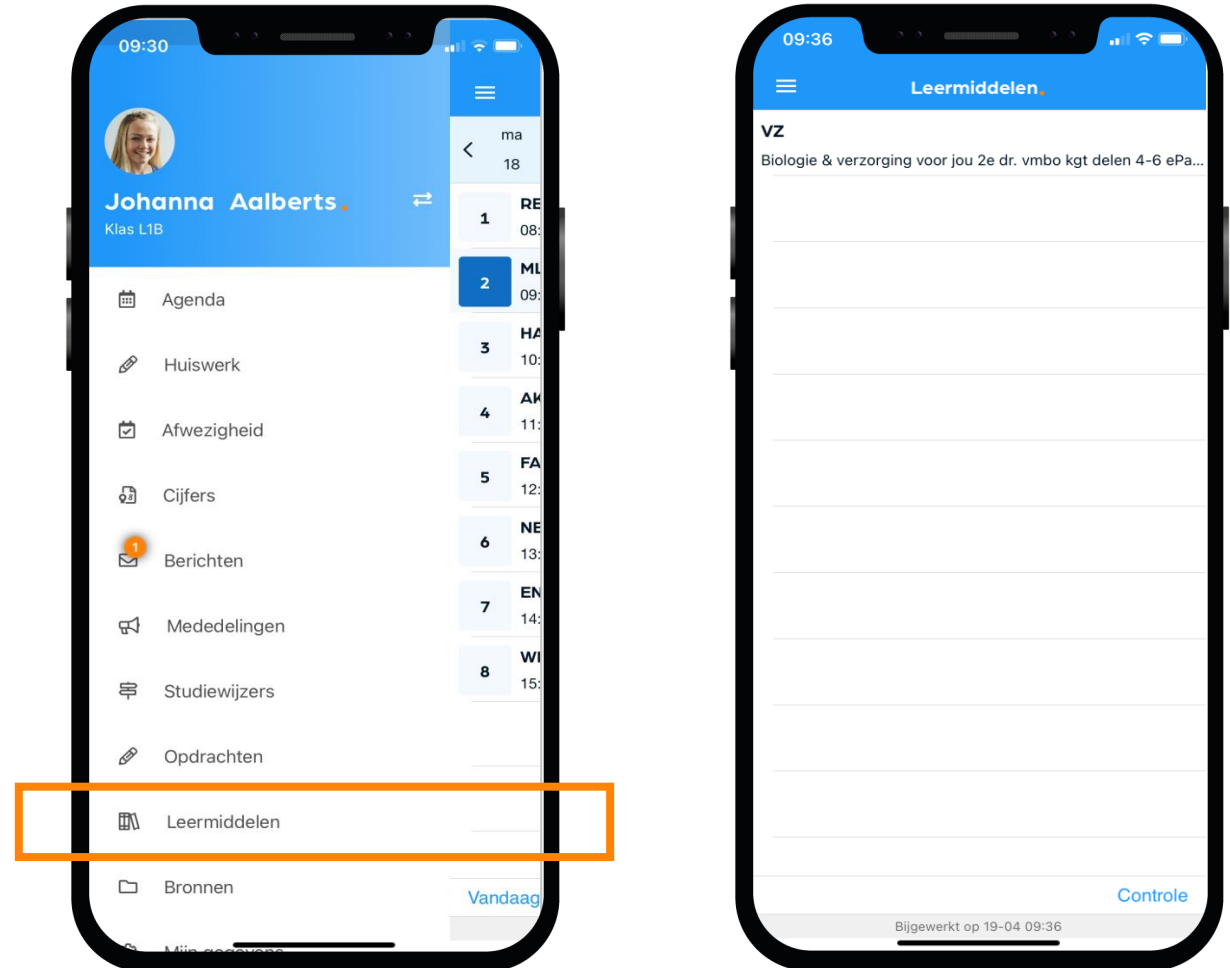
Een opdracht inleveren doe je via Magister Web. Dat is dus niet via je mobiel maar via de PC, laptop of tablet.



Dit zijn je **Leermiddelen** in de app:

Al je digitale lesmateriaal kun je vinden en gebruiken onder de optie Leermiddelen.

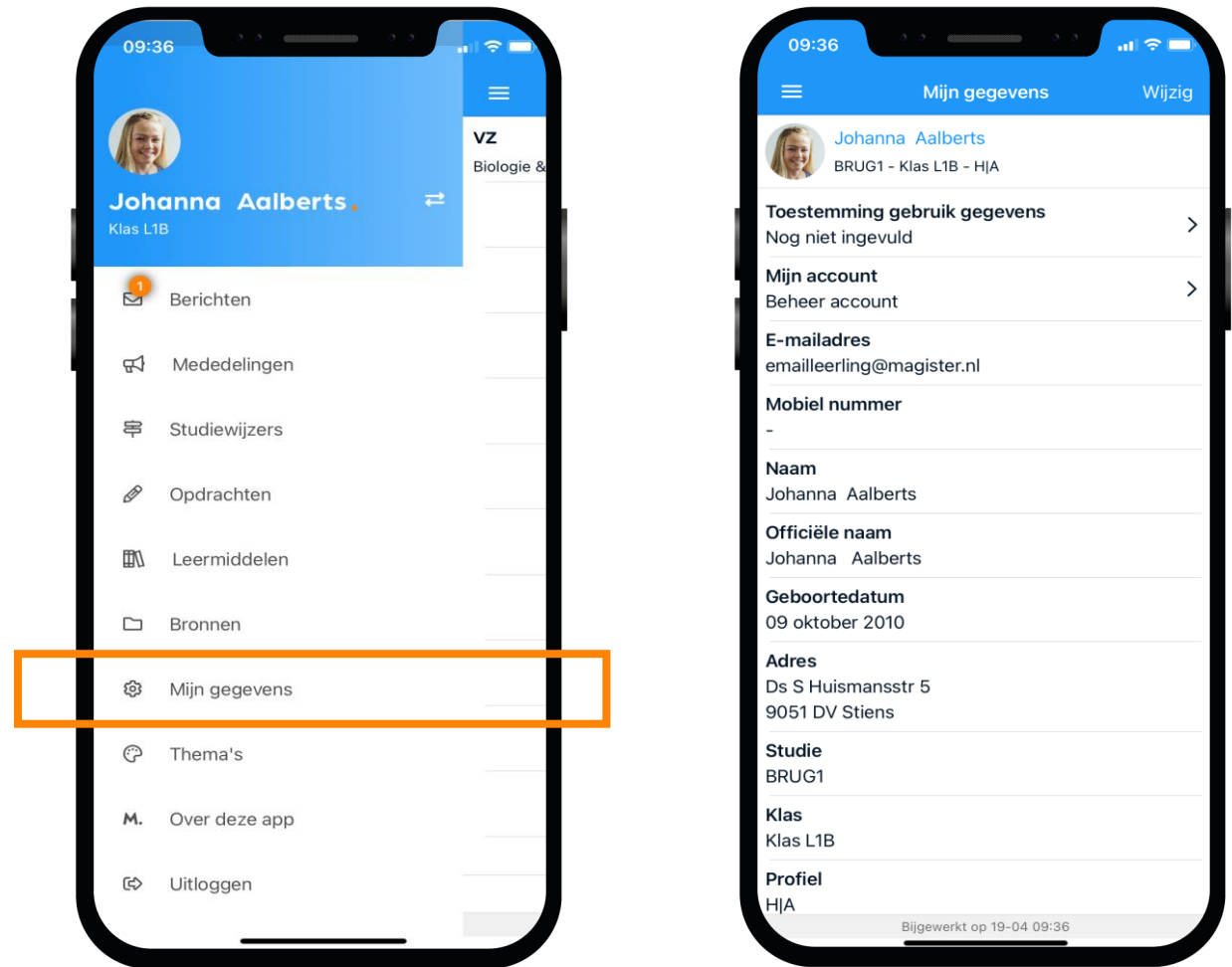
Bekijk in dit scherm ook welke schoolboeken je in bezit hebt.



Dit zijn je **Mijn gegevens (profiel)** in de app:

Bij 'Mijn gegevens' kun je jouw NAW-gegevens en je klas zien.

- Hier kun je ook instellen of je Magisterberichten door wilt laten sturen naar je e-mail.
- Vanuit hier beheer je ook je account op de speciale Accountpagina.
- Als je verhuist, geef je dat door aan de schooladministratie. Als zij het verwerkt hebben wordt je nieuwe adres zichtbaar in Magister.



Storingen

Werkt Magister niet zoals het normaal zou doen?
Check dan zelf even op magister.nl de algemene storingenpagina via het menu 'Leerling/Ouder'. Dan weet je of er aan gewerkt wordt.

Moest je **nét** je opdracht inleveren en er is een storing?
Laat het je docent dan weten met een screenshot.



Veilig gebruik

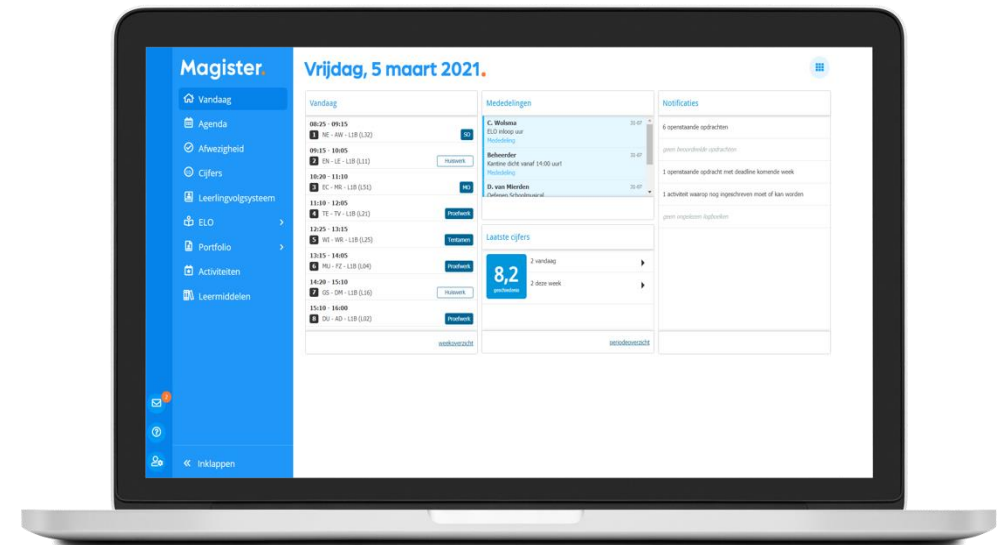
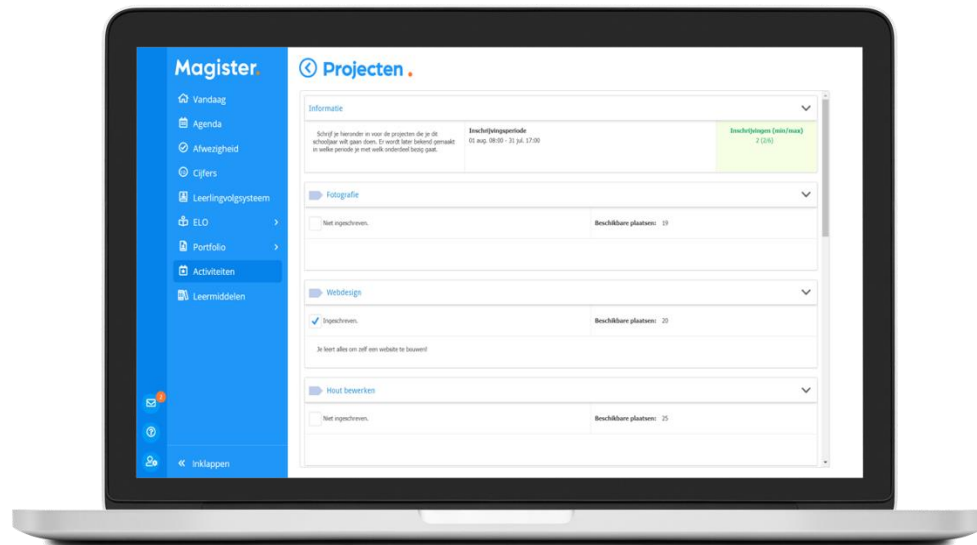
Deel je inloggegevens **niet** met anderen, ook niet om je pauzemoment, uitval van lessen of laatste uur in te laten zien door vrienden/familie in een andere klas.

Gebruik de agendadeelfunctie (cloudagenda) om je agenda met familie en vrienden te delen. Dan kunnen ze veilig een beperkte versie van jouw Magister agenda zien in hun eigen agenda.



Activiteiten

Via Magister Web kun je je aanmelden voor activiteiten, zoals bijvoorbeeld een sportdag of een herkansing. Op het startscherm krijg je een **melding*** als er een nieuwe activiteit is waar je je nog voor in kan schrijven.





Magister App Ouder(s)

Inloggen als ouder

U ontvangt als ouder/verzorger van de nieuwe school een eigen gebruikersnaam en wachtwoord voor een ouder-account (meestal een aantal weken na de start van het schooljaar).

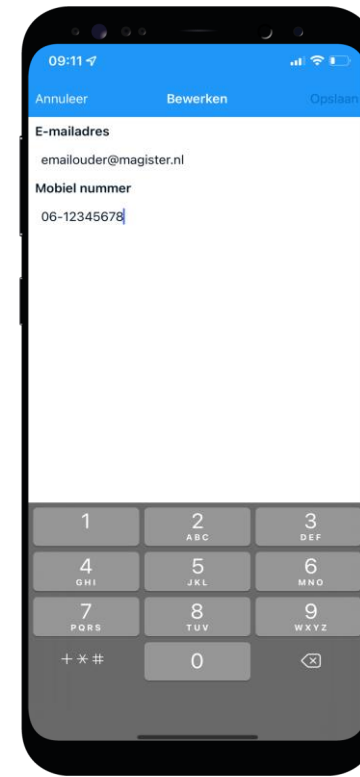
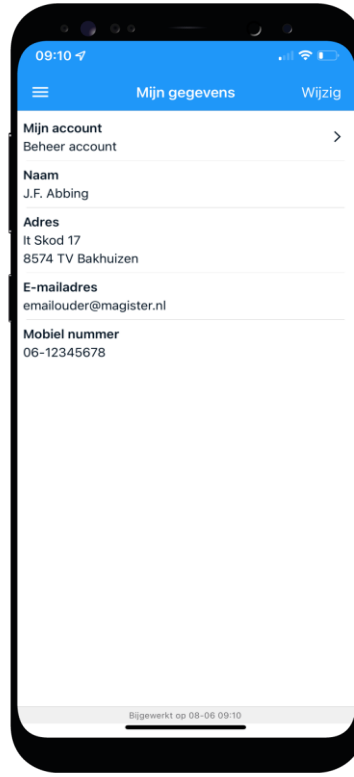
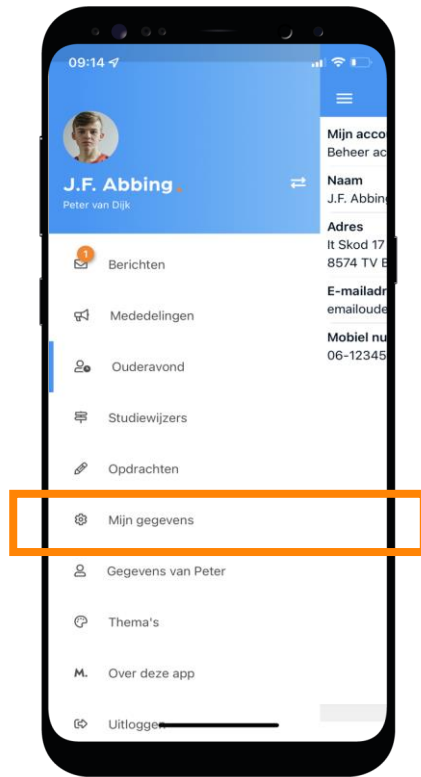
Tip:

Kijk tot die tijd mee met uw kind met oog op de huiswerkplanning.



Mijn gegevens (profiel)

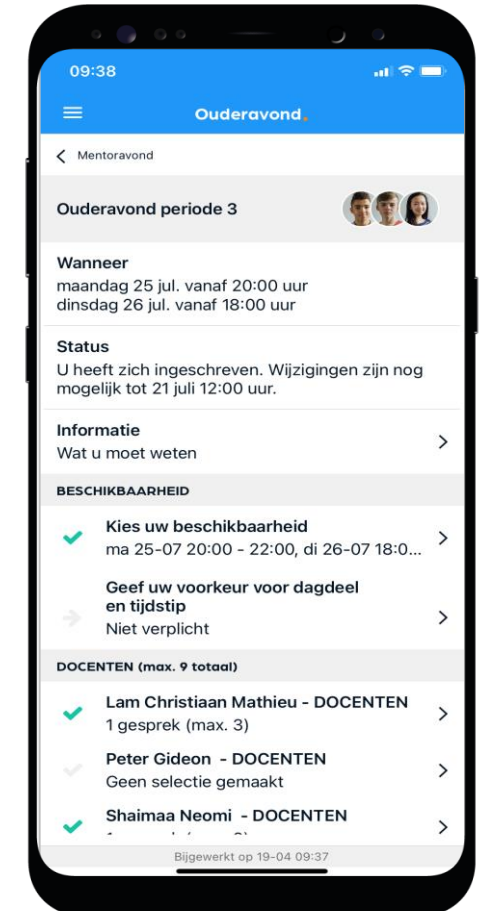
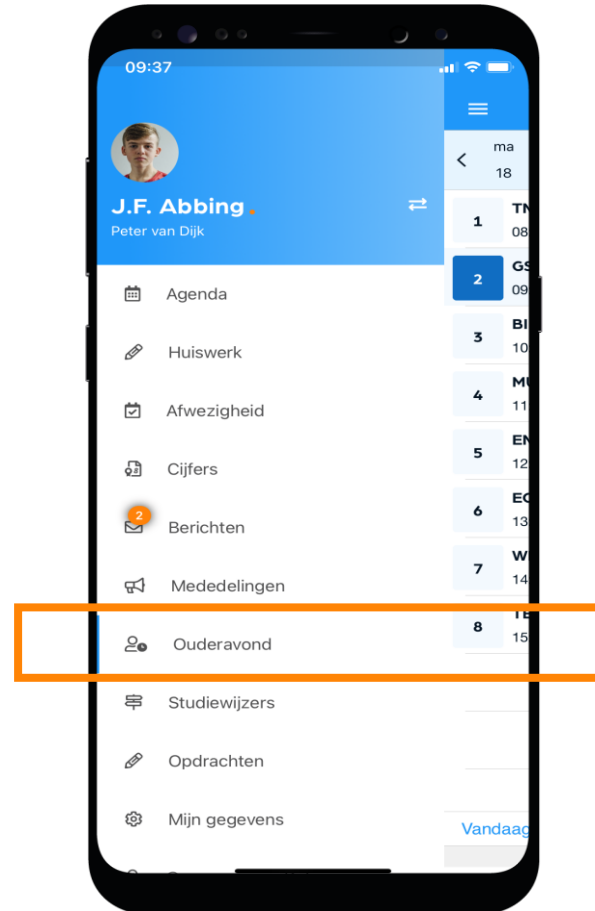
Via 'Mijn gegevens' kunt u zelf uw gegevens **aanpassen***.



Ouderavond

U krijgt via de school per e-mail de uitnodiging voor een ouderavond.

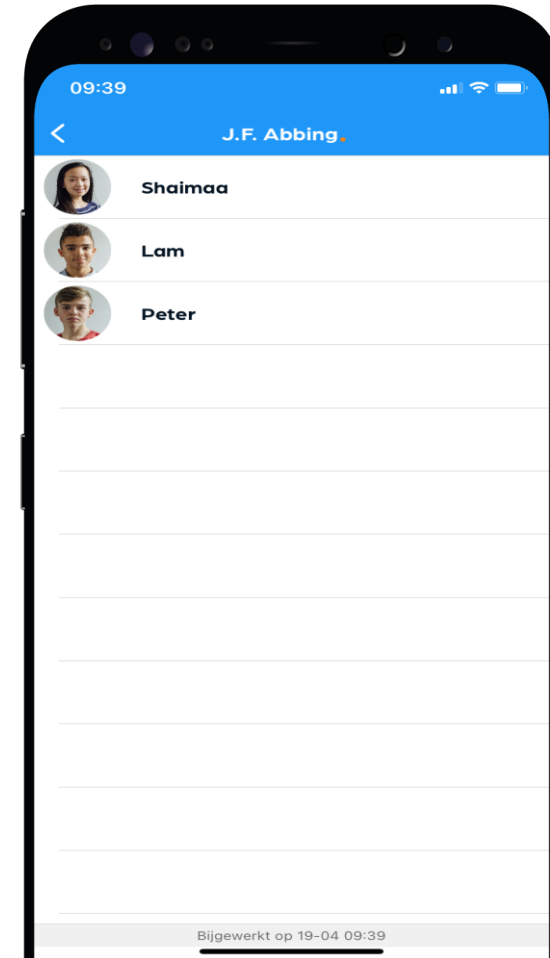
Via 'Ouderavond' in de app kunt u zich **inschrijven*** voor contact met een mentor of vakdocent.



Meerdere kinderen op het voortgezet onderwijs?

Als u meerdere kinderen op het voortgezet onderwijs hebt, kunt u deze **koppelen** in uw ouder-account. Hierdoor kunt u makkelijk **switchen** tussen de gegevens van uw kinderen.

- Het koppelen doet u door op de profielfoto te klikken en dan door uw eigen naam aan te klikken. Daar klikt u op '+' om een kind toe te voegen.
- Bent u ingelogd via het account van uw kind, dan moet u bij het switchen van het ene naar het andere kind steeds *opnieuw inloggen* om de gegevens van het betreffende kind in te kunnen zien.

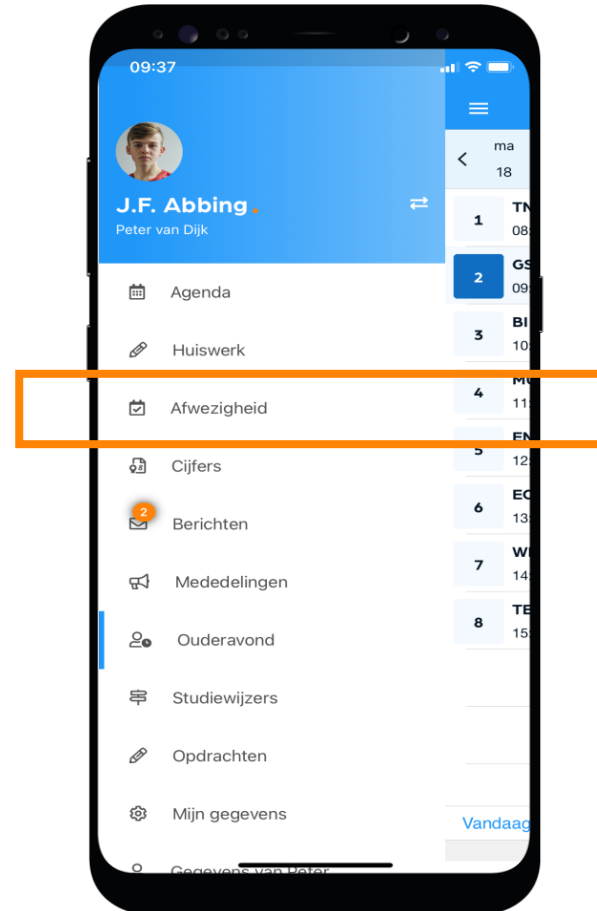


Ziekmelden / afwezigheid

Via de app meldt u uw kind ziek via de blauwe tekst 'Melden'.

Let op, dit kan alleen voor 'vandaag' of 'morgen' worden aangegeven.

Vergeet u niet te bevestigen via 'Melden' bovenin de menubalk.

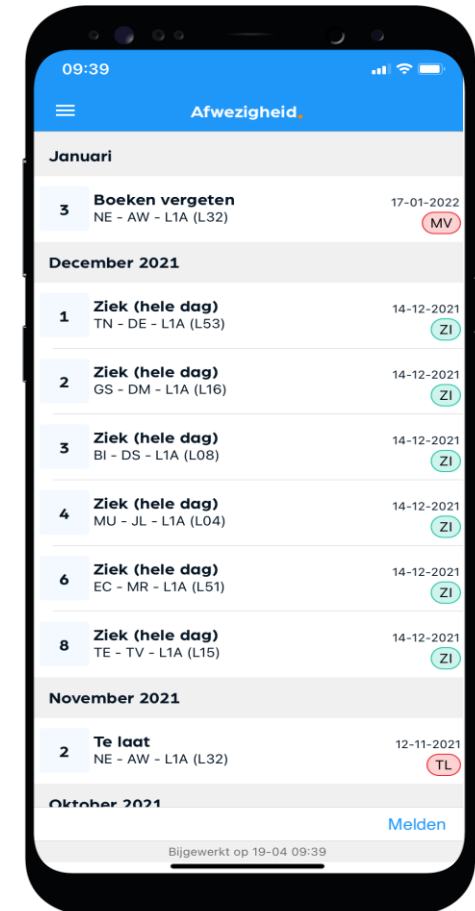
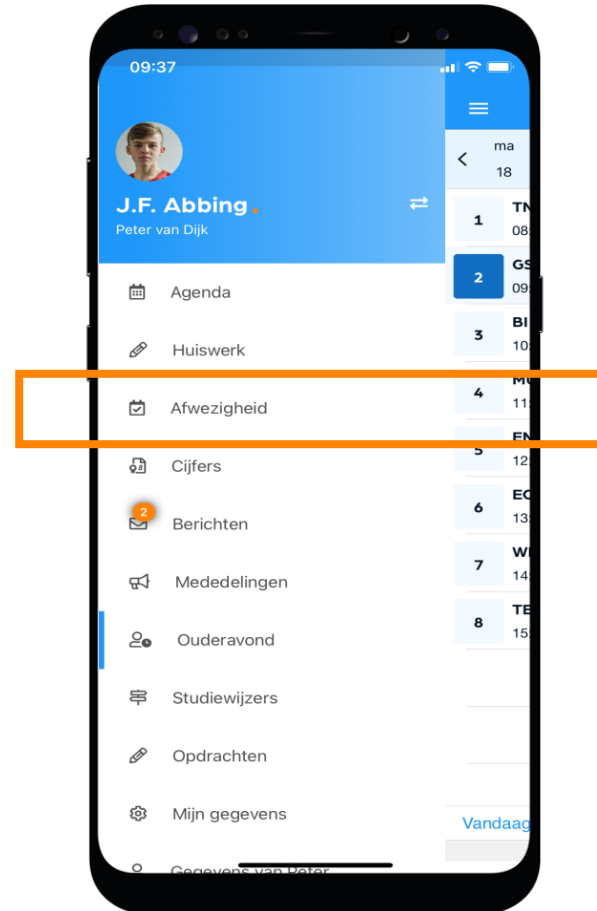


Afwezigheid 2

In 'Afwezigheid' ziet u ook een overzicht van 'geoorloofde' of 'niet geoorloofde afwezigheid' van uw kind.

Ook 'materiaal vergeten' staat hier vermeld.

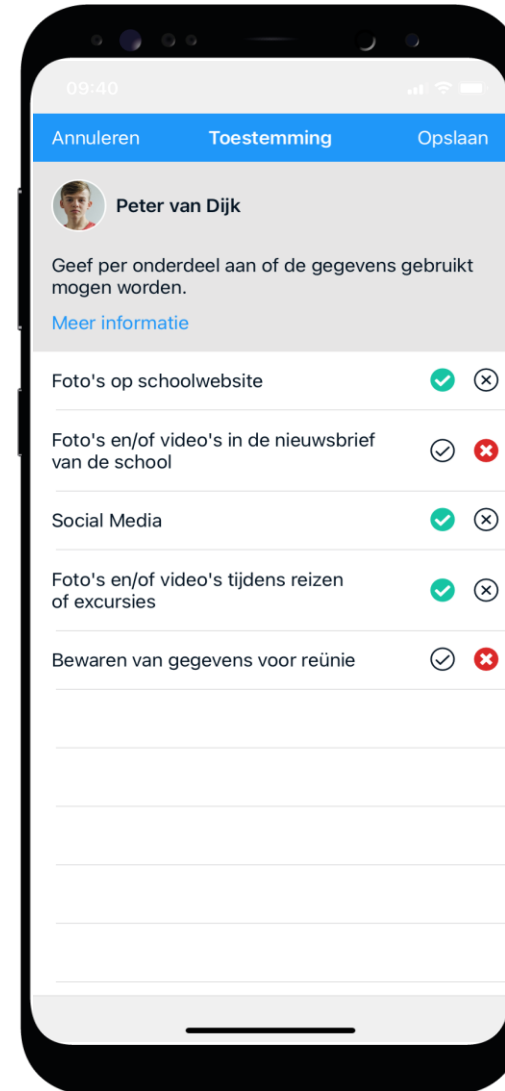
De mentor bespreekt het met u wanneer dit meer dan gebruikelijk voorkomt.



Toestemming gebruik gegevens

In het kader van de privacywetgeving vraagt de school toestemming aan de ouders voor het gebruik van gegevens van uw zoon/dochter voor elk nieuw schooljaar.

Voor kinderen van 16 jaar en ouder geldt dat zij zelf deze toestemming geven.



Berichten

De mentor of vakdocent communiceert zaken rondom het welbevinden van uw zoon/dochter via berichten in Magister.

U kunt zelf instellen of u een melding wenst te ontvangen bij een nieuw bericht.

! Dit doet u niet binnen de app zelf. Maar via uw smartphone 'Instellingen', item 'Berichtgeving'.

